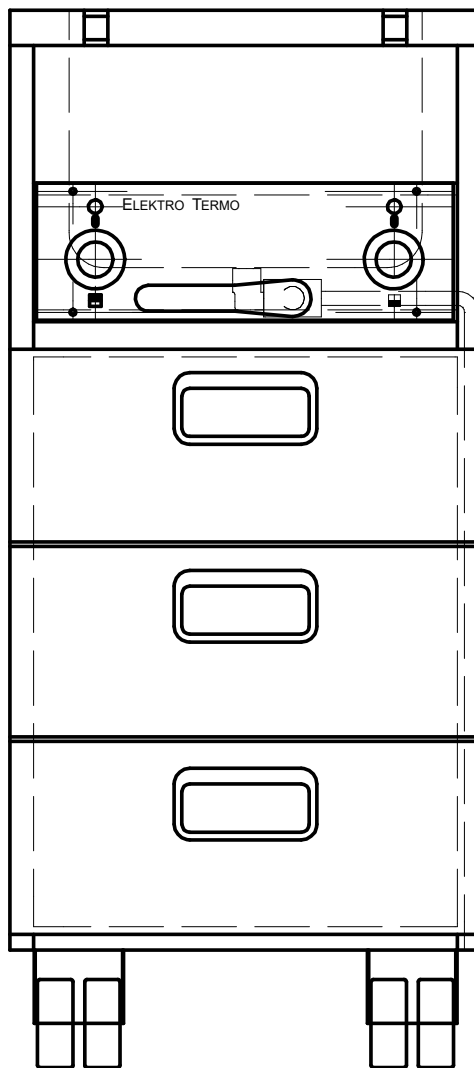


Bruksanvisning

Elektrotermo

Värmevagn 7216



Användningsområde

Värmevagnen är avsedd för varmhållning och transport av redan varm mat i GN-kantiner.

Uppackning

Emballaget avlägsnas och skyddsplasten tas bort. De rostfria ytorna torkas med en fuktig trasa. Rengör även skåpet inuti med fuktig trasa. Spola aldrig direkt mot vagnen.

Transportskador

Undersök godset noga efter uppackning och kontrollera om det utsatts för skador under transporten. Om godset är skadat ska skadan omedelbart anmälas till transportbolaget (måste anmälas inom sju dagar efter ankomst).

Transportsäkringar

Värmevagnen är inte utrustad med några speciella transportsäkringar annat än emballaget.

Installation

Värmevagnen ska elektriskt anslutas till jordat uttag 230V~.

Viktigt

Värmevagnen får ej flyttas med utdragna lådor, vagnen skall säkras med tipskydd vid servering.

Beskrivning

Värmevagnen är tillverkad i rostfritt material. Överst en brunn med uppvärmning för GN 1/1-200 kantin. Brunnen kan användas både som vattenbad och torrvärmeri. När vatten används, bör bassängen ej fyllas över ca 3 cm. Bassängen har bottenavlopp som regleras av en kulventil placerad i elpanelen. De varma draglådorna löper på rostfria, värmetåliga, kullagerupphängda expansionsbeslag och fixeras under transport av automatiska lås. Vagnen är isolerad för låg yttertemperatur och låg energiförbrukning.

Så här används värmevagnen

Värmevagnen bör sättas på ca 20 minuter före användning för att värmen ska komma upp i rätt varmhållningstemperatur (70-80°C). Därefter kan kantiner med varm mat stoppas in, arbetstemperaturen hålls med termostaten.

Allmänna råd

Värmevagnen kan användas som torrvärmeri, men värmen i bassängen blir jämnare om man använder 2-3 cm vatten på botten.

Skötsel

Värmevagnen rengörs med skonsamt rengöringsmedel. Torka av med fuktig trasa. *Spola aldrig* direkt mot värmevagnen. Värmevagnen bör alltid vara avstängt när det inte används.

Säkerhet

Produkten är konstruerad och tillverkad enligt SS EN 60 335-2-50 vad gäller elsäkerheten. Hänsyn är tagen till EG's maskindirektiv beträffande hygienkraven. Vagnen är SEMKO-godkänd.

Om värmevagnen inte fungerar

Om vagnen inte fungerar kontrollera först kontakten är inkopplad och att säkringen är hel, kontrollera också att sladdstället är helt. Om anslutningsladdan till denna vagn skadas, får sladden endast bytas av reparationsverkstad anvisad av Elektrotermo Storkök. Detta för att specialverktyg fordras för byte av sladden.

Garanti

Två års garanti lämnas på produkten enligt BFS leveransbestämmelser om inte annat överenskommit. Vid garantiåtgärder måste serienummer och typbeteckning anges. Märkskylt med typbeteckning, effekt, serienummer och tillverkningsår är placerad tillsammans med elanslutningen (ofta på ryggplåten).

Service och reservdelar

Vid behov av service kontakta er servicefirma. Reservdelar kan beställas genom Elektro Termo Storkök AB. Ta reda på beteckning och serienummer från märkskylten.

Tillbehör

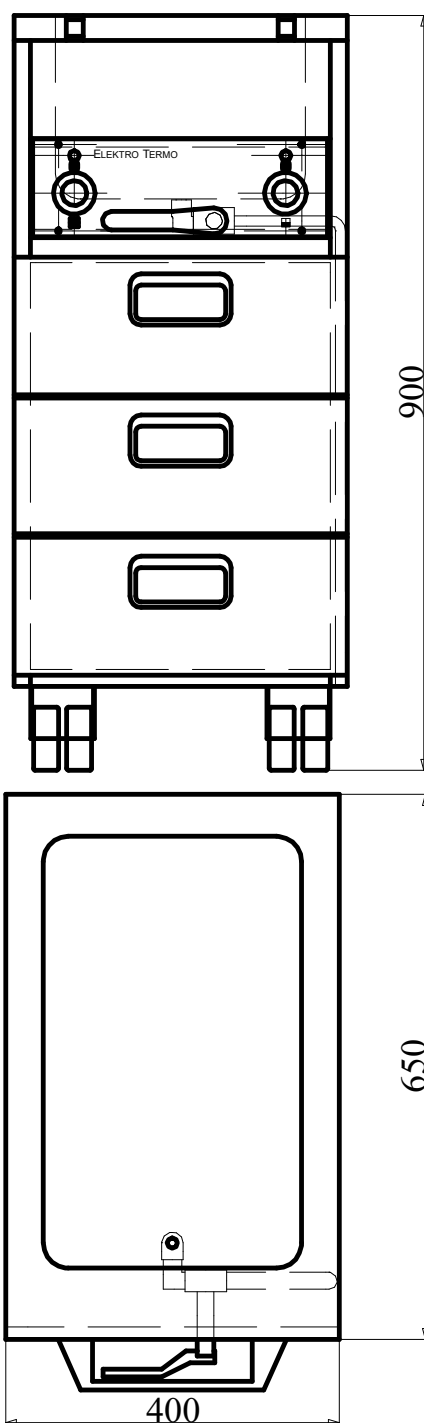
Om ni vill beställa extra tillbehör kontakta er återförsäljare.

Kopplingschema

7216-1 90060830

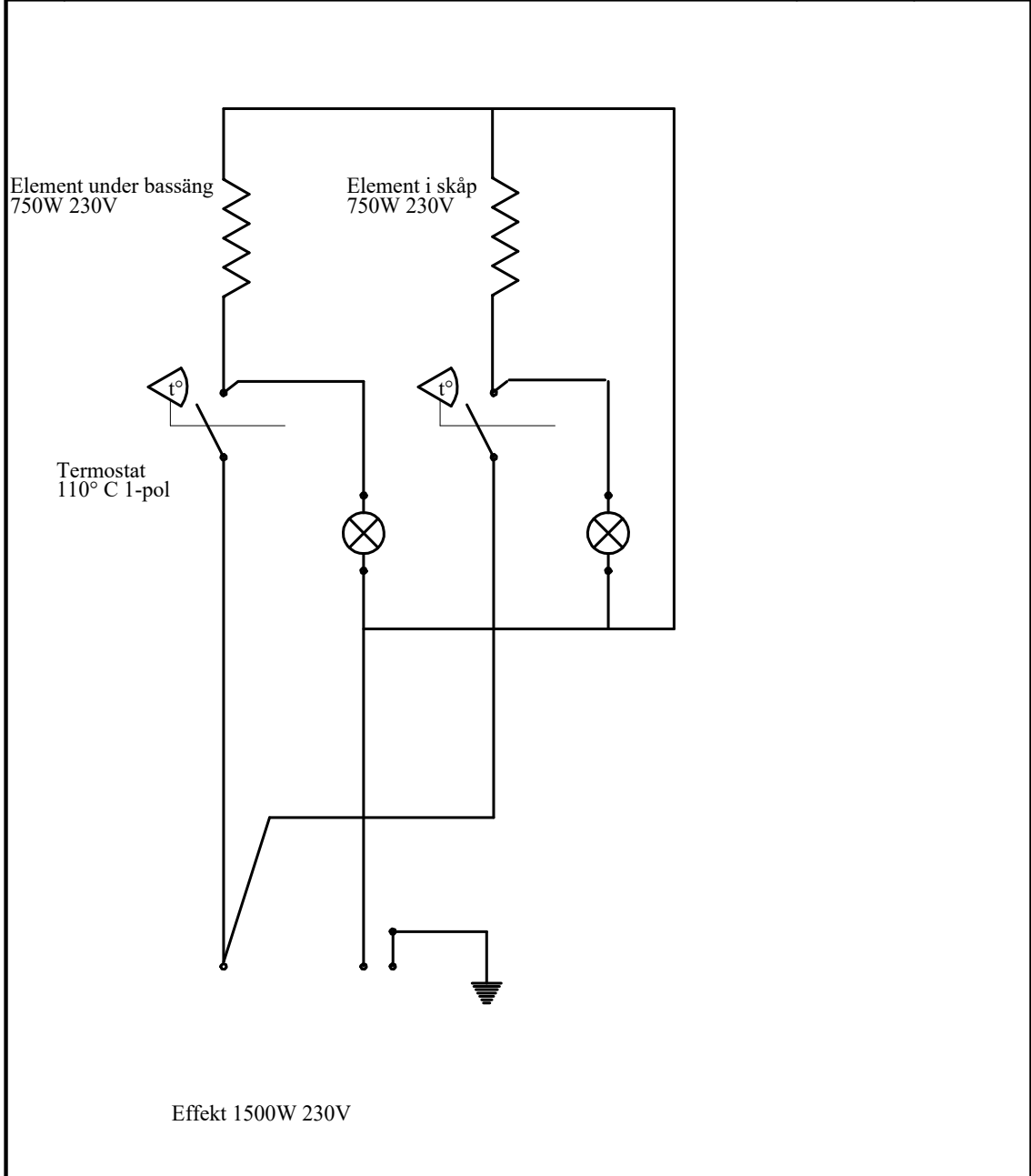
Teknisk data

| Typ | Effekt kW | Spänning V | Ström A | Strömart |
|--------|-----------|------------|---------|----------|
| 7216-1 | 1,5 | 230V | 10 | 230~J |
| 7216-2 | 1,5 | 230V | 10 | 230~J |
| 7216-3 | 1,5 | 230V | 10 | 230~J |
| 7216-4 | 1,5 | 230V | 10 | 230~J |
| 7216-5 | 1,5 | 230V | 10 | 230~J |

**Reservdelsförteckning**

| | |
|---------|---|
| 2130020 | Termostat 110°C 1-pol |
| 2130140 | Vred 30-110°C |
| 2110060 | Element 750 W 230 V (bassäng och värmeskåp) |
| 2270390 | Gångjärn 1036-U7 (7216-1) |
| 2270310 | Handtag/lås (7216-1) |
| 2270150 | Handtag (draglådor) |
| 2280010 | Expansionsbeslag (draglådor) |
| 2350050 | Kulventil 1/2 " förlängd |
| 2260330 | Boggiehjul 75mm svängbara med broms |
| 2260320 | Boggiehjul 75 mm svängbara utan broms |
| 2150030 | Signallampa 6 mm dia. |
| 2140010 | Sladdställ RDO 3x1,0 |

| | | | |
|------|----------------|-------|----------|
| Bet. | Ändringens art | Datum | Signatur |
| | | | |



| | | | | | | | | | |
|---|---|---|--------|--|---------------------|--------|----------|----------|--|
| | | | | | | | | | |
| | | | | | | | | | |
| | | | | | | | | | |
| | | | | | | | | | |
| A | B | C | Pos nr | BENÄMNING | MATERIAL,BEHANDLING | ART.NR | | | |
| VARIANT | | | | GRANSKAD: | DATUM: | DATUM | SIGNATUR | | |
| SILVER & STÅL ELEKTRO TERMO ÅTVIDABERG | | | | Kopplingsschema 7216 samtliga modeller | | | | 90060830 | |