


### Höj och sänkbart skolvärmeriet ger en bättre arbetsmiljö och anpassning till barn i olika åldrar.

Höj- och sänkbart skolvärmeri som kan ställas in på valfri höjd mellan 620 mm till 820 mm. Möjliggör självservering för både små och stora barn. Kan ha mobilt utförande eller benstativ.



Värmeriets bassänger är placerade i längsriktning och kan genom den speciella konstruktionen av elementen användas både som torrvärmeri och vattenbad. Värmeriet finns i flera utföranden som rymmer 1 till 3 st GN I/I-200.

Uppvärmningen av bassängerna sker med dolda element placerade under bassängbotten. Temperaturregleringen är separat för varje bassäng med termostater i panelen.

Det finns många tillbehör: Fällbar brickbana, draghandtag, utlämningshylla, fronträcke, mellanstag och termometer.



Produkt	Bassäng st	Mått (B x D x H) mm	Effekt kW	Spänning V	Ström A	Strömart	Säkring A	Vikt kg
ETV 1S L	1	750 x 420 x 620-820	0,75	230	-	1N~ 50 Hz	10	-
ETV 2S L	2	1350 x 420 x 620-820	1,50	230	-	1N~ 50 Hz	10	-
ETV 3S L	3	1950 x 420 x 620-820	2,25	230	10	1N~ 50 Hz	10	-

## Teknisk specifikation

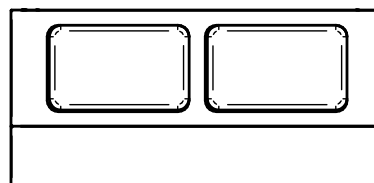
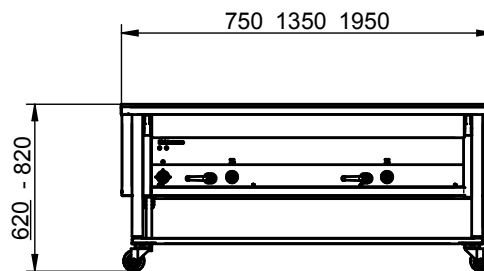
Värmeriet är tillverkat helt i rostfritt material. I den stabila bottenplåten är 4 fyrkantsrör insvetsade. I dessa rör är sidoplåtar och fronter fästade. I den rostfria hällen finns bassänger för GN 1/1-200 kantiner.

Elanslutningsplinten är placerad i anslutning till kabelgenomföringen bakom elluckan i vänster gavelplåt. Elpanelen med termostater, brytare och signallampor är skruvad till stativet. Uppvärmningen av bassängerna sker med dolda element placerade under bassängbotten.

Avloppet är placerat på vänster sida 190 mm bakom frambenet, har diameter 22 mm och ansluts till golvbrunn med lämplig slang el. dyl.

De två lyftpelarna är bultade i den stabila bottenkonstruktionen. Pelarna är också infästa i den övre ramkonstruktionen. Lyftmotorerna är kapslade och monterade så att vatten ej kan tränga in i elsystem eller gejdraz.

Värmeriets har skyddsklass I, kapslingsklass IP43.



## Tillbehör

Art.nr Benämning

### Fällbar brickbana i rostfritt Inkl konsoler

7620370 1200x300 mm

7620390 1800x300 mm

### Fällbar brickbana i vit laminat med konsoler

7620420 1200x300 mm

### Utlämningshylla med rörstativ rostfritt

7620460 1200 mm

### Utlämningshylla med front och sidor rostfritt

7620490 1200 mm

### Fronträcke rostfritt

7620580 1200 mm

### Hostskydd 3 mm Macrolon/En långsida

7620650 1200 mm

### Diverse

6621350 Täcklock för brunn GN 1/1

7620520 Rostfritt mellanstag bassäng 325 mm

7620760 Rostfritt mellanstag bassäng 530 mm

7521510 Fötter för fast montage/Marint

### EL

7620510 Anslutningskabel med CCE-kontakt 230 V

7620680 Termometer 0-120°

### VA

7621150 Pistodusch med engreppsblandare monterad

7621350 Pistodusch med termostatblandare monterad

7620550 Pistodusch med blandningsbatteri monterad

7620540 Pistodusch med fästbeslag monterad

7620530 Blandningsbatteri monterad

6620530 Fästplåt blandare

7621000 Svängbar pip för avlopp

2350520 Svängbar pip lång. Längd 330 mm, höjd 180 mm

### Reservdelar

Art.nr Benämning

2260230 Insattsproppar 30x30x1,5

2260240 Ställbara fötter M10 x 60 svart

2260330 Hjul svängbara med broms

2260320 Hjul svängbara

### EL

2130020 Termostat 110° C 1-pol

2150030 Signallampa Ø 6 mm orange

2130080 Huvudströmbrytare 3-pol 16 A

2130190 Vred omarkerat

2130400 Vred ställkurva 1-3

2130390 V-ring 12 VS, tätning vred

2150110 Kopplingsplint 3-pol 230V

2170400 Membrangenomföring 37 mm. Tätning kulventil

2140010 Sladdställ H05RN 3x1

2110060 Element 750 W, 230V

### VA

2350051 Kulventil DN 20 (3/4") förlängd

6610010 Sil avlopp